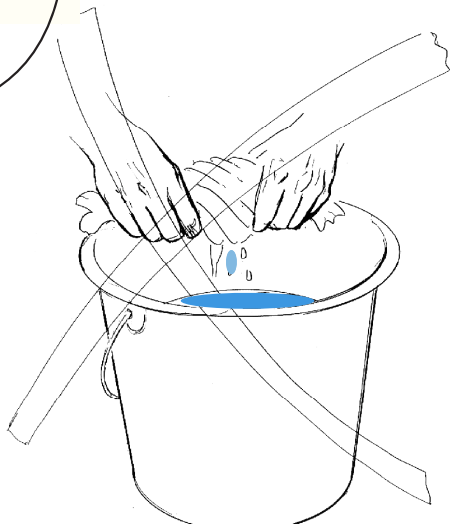


Skötselråd avseende Fibrite Base invändiga ytskikt



Fibrite Base är ett ytskikt baserad på cellulosa-fibrer och kalk. Fibrite är helt DIFFUSIONSÖPPEN (kan andas), med andra ord ingen plast-hinna på ytan som gör den vattentät. .

DETTA INNEBÄR ATT MAN INTE SKA ANVÄNDA VATTEN ELLER FLYTANDE RENGÖRINGSMEDEL VID BORTTAGNING AV EXEMPELVIS FLÄCKAR, UTAN FIBRITE-BORSTEN ENLIGT NEDAN.



Vid fläckar borsta med hård tät borste

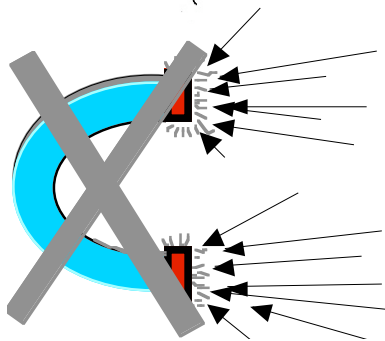
FLÄCKAR BORTTAGES MED TORRBORSTNING !

Fibrite gulnar inte och ändrar sig inte mycket p.g.a. åldrande. I de flesta fall räcker det med att torrborsta bort en ev. fläck med Fibrite-borsten eller ett skur-nylon. I princip slipar man då bort lite av ytan, om fläcken sitter på ytan följer den då med i slipningen, utan att det blir någon större nyansförändring. (genomfärgad)

Efter åtgärd bör man våttorka med ren urvriden trasa för att avlägsna det "slipdamm" som kan finnas kvar.


"slipdamm" kan även ge uppskov till en nyansförändring som också försvinner vid våttorkning

VÅTA FLÄCKAR som sugit in något i Fibrite-skiktet ska man först låta torka helt sedan skrapa med t.ex. med en liten kniv, sedan fläcken är borta bör man ibland fylla på med ny Fibrite färg.



FIBRITE SUGER INTE ÄT SIG DAMM

på samma sätt som många andra ytskikt, P.g.a. att Fibrite är mycket svår att ladda upp statiskt. (statisk elektricitet)



Bättrings massa
FIBRITE

SKADOR KAN ÄVEN LAGAS med en liten pensel eller knivsegg, man tar lite Fibrite färg och fyller igen skadan. Metoden resulterar ej i någon större nyansförändring. (Tänk bara på att Fibrite krymper något när den torkat, en djup skada bör man fylla i 2-3 ggr. med torkning mellan)

Vid större fläckar eller skador ta kontakt med er lokala Fibritör eller Fibrite AB tel. 08-668 68 40 eller 0910-350 70

Auktoriserad Entreprenör